

目 录

市场涨跌	2
行业及板块涨跌	2
沪深涨跌家数对比	3
市场资金	3
港股通资金情况	3
近 30 日港股通资金流向	4
外资情况	4
市场估值水平	4
成交情况	5
近 30 日 A 股成交额及换手率	5
一周市场观点	5
一周财经事件	6
1、整改结束，滴滴恢复新用户注册	6
2、2022 年 GDP 首超 120 万亿元，增长 3%	6
3、外资参与境内证券市场保持活跃	7
4、文化和旅游部：春节假期全国国内旅游出游 3.08 亿人次	7
5、近千亿巨头暴拉 20%，A 股开盘稳了？春节档票房破 65 亿，锁定历史第二	7

市场涨跌

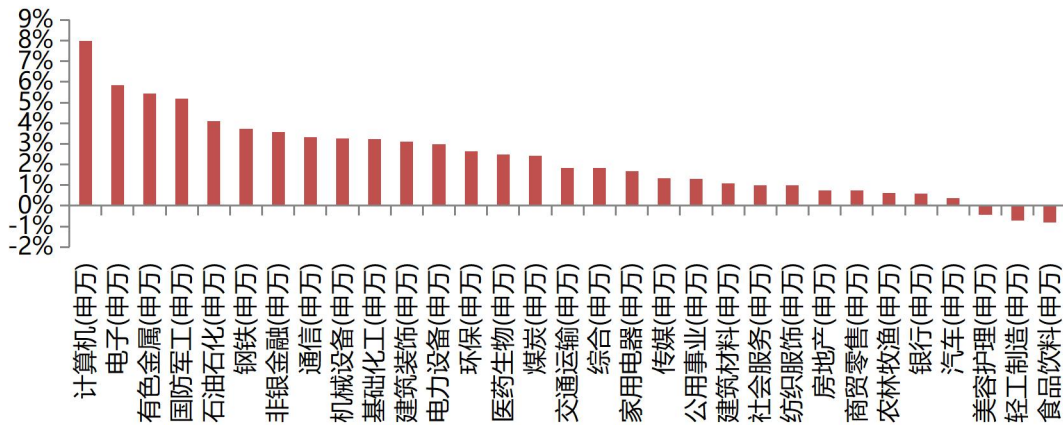
市场主要指数涨跌幅

指数简称	收盘点位	涨跌幅
上证指数	3264.81	2.18%
深证成指	11980.62	3.26%
创业板指	2585.96	3.72%
沪深300	4181.53	2.63%
中小100	7858.43	2.84%
恒生指数	22044.65	1.41%
标普500	3972.61	-0.66%

数据来源：WIND，2023-1-16至2023-1-20

市场主要指数全面上涨。截至周五收盘，上证指数上涨2.18%，收报3264.81点；深证成指上涨3.26%，收报11980.62点；创业板指上涨3.72%，收报2585.96点。

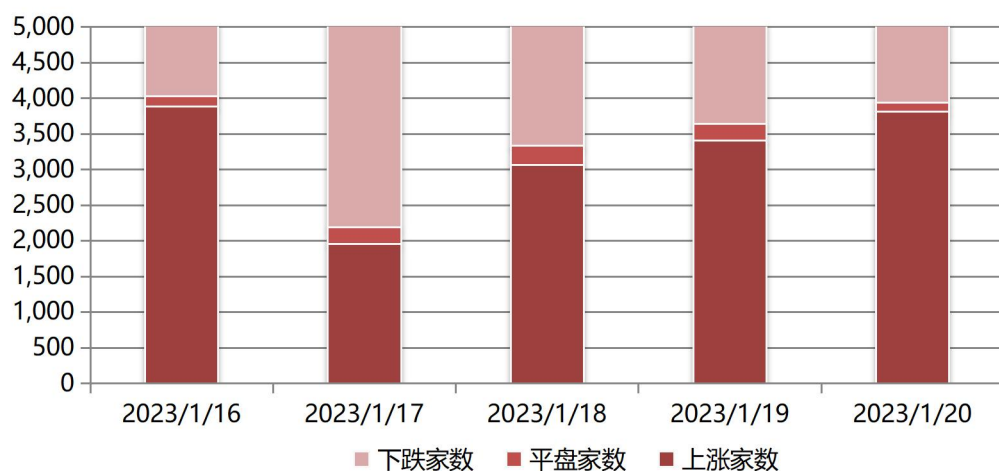
行业及板块涨跌



(数据来源：WIND，2023-1-16至2023-1-20)

行业板块方面，31个申万一级行业中，28个行业上涨，3个行业下跌。其中，计算机、电子、有色金属涨幅居前，食品饮料、轻工制造、美容护理跌幅居前。

沪深涨跌家数对比



(数据来源: WIND, 2023-1-16 至 2023-1-20)

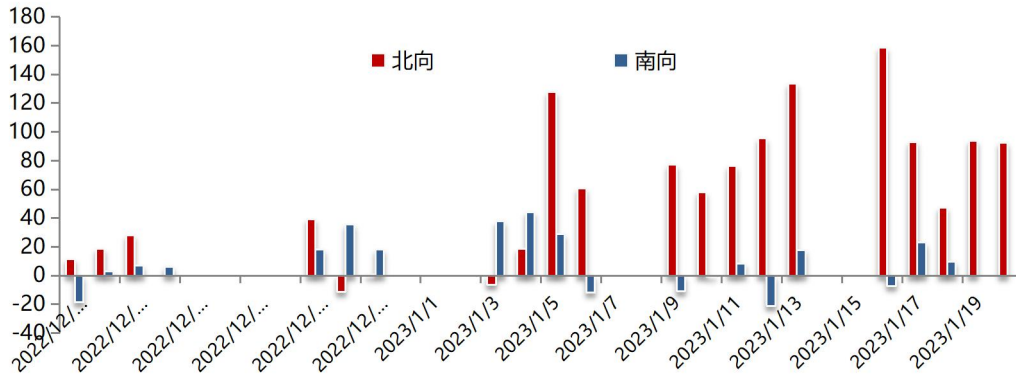
市场资金

港股通资金情况

方向	北向资金 (亿元人民币)	南向资金 (亿元人民币)
本周合计	485.16	29.46
本月合计	1,125.31	135.22
本年合计	1,125.31	135.22

(数据来源: 截至 2023-1-20)

近 30 日港股通资金流向



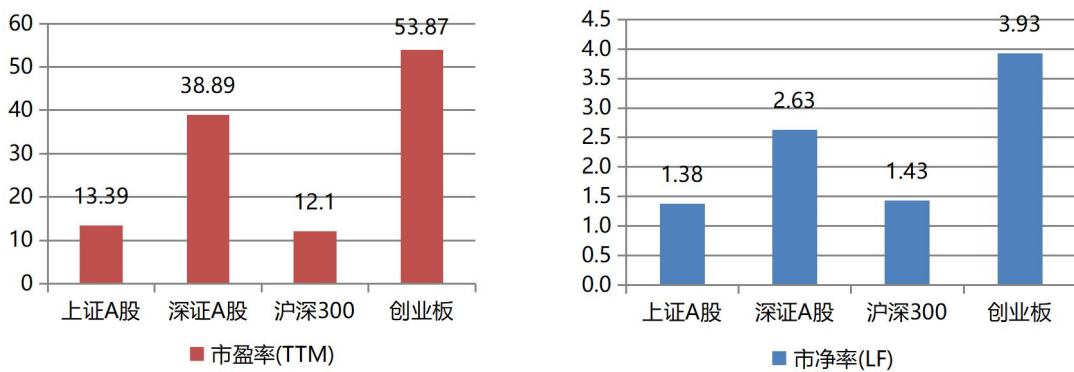
(数据来源: 截至 2023-1-20)

外资情况

方向	持股市值 (亿元)	占总市值	占流通市值
合计	25,106.52	2.68%	3.54%
陆股通	25,106.52	2.68%	3.54%
QFII/RQFII	0.00	0.00%	0.00%

(数据来源: 截至 2023-1-20)

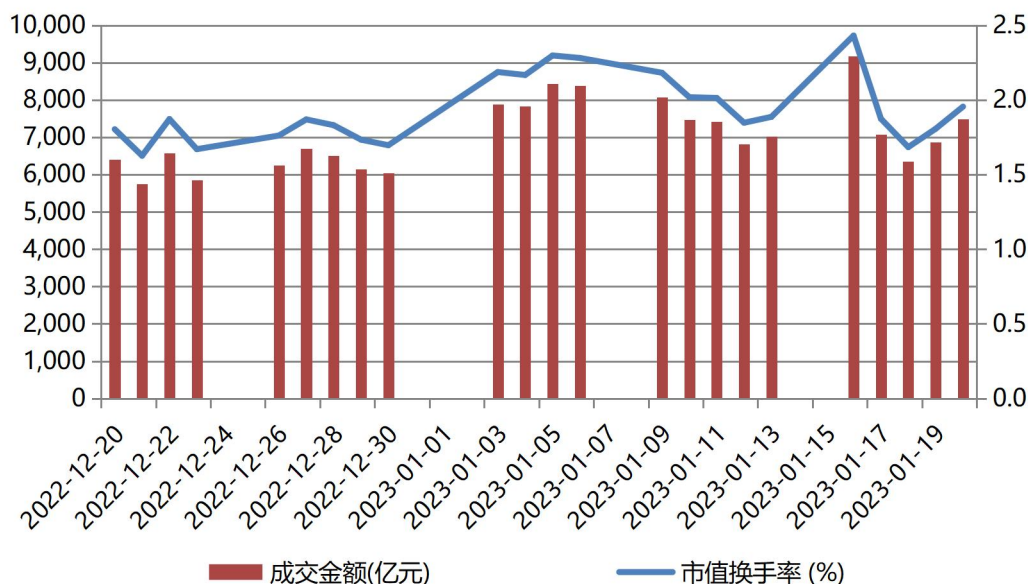
市场估值水平



(数据来源: 截至 2023-1-20)

成交情况

近 30 日 A 股成交额及换手率



(数据来源: 截至 2023-1-20)

一周市场观点

春节前最后一周，A 股继续强势上涨，北向资金单周净流入近 500 亿元，创历史记录。结构方面，创业板、科创板接力成为领涨主力，计算机、电子、军工涨幅居前，以食品饮料为代表的大消费经历前期大涨后震荡休息。

年初至今，市场呈现普涨格局，多个风格板块都有表现机会，沪深 300、中证 500、中证 1000、科创 50 等涨幅都在 7% 左右、比较均衡，创业板受益于新能源、医药、电子的带动涨幅近 10%。北向资金年初以来已经净流入超过 1000 亿元，部分机构预期全年有望净流入 4000-5000 亿元。

从目前情况来看，市场对于今年经济复苏的预期比较乐观，春节后随着部分内资的回归（节前部分资金选择休息），叠加春节到两会期间宏观政策环境相对友好，市场有望继续积极表现，但中期来看，行情能否持续走强则更大程度上取决于经济数据的改善确认，需要密切跟踪观察。

祝大家兔年大吉、阖家幸福、心想事成！

一周财经事件

1、整改结束，滴滴恢复新用户注册

历时18个月，“网约车一哥”滴滴终于过关。1月16日，滴滴出行在微博发文称，公司已配合国家网络安全审查，并进行了全面整改，经报网络安全审查办公室同意，即日起恢复“滴滴出行”的新用户注册。

然而，中国网约车市场竞争格局已不再是18个月前的模样。在滴滴下架整改这一年半时间里，曹操出行和T3出行等自营网约车企业，以及美团打车、高德打车为代表的聚合打车平台，抢抓窗口期，加速竞争，打破了网约车行业的寡头局面。

同时，滴滴不在的这段时间，恰是我国重视平台经济治理，支持平台经济健康持续发展的一个历史转折期。过去两年，国家陆续出台涵盖反垄断、个人信息保护、国家信息安全、互联网内容生态治理等不同维度的政策法规。滴滴回来了，它会给如今的网约车赛道带来新的冲击吗？

（来源：每日经济新闻，[原文链接](#)）

2、2022年GDP首超120万亿元，增长3%

1月17日，国家统计局公布数据显示，初步核算，2022年国内生产总值（GDP）1210207亿元，这是继2020年、2021年连续突破100万亿元、110万亿元之后，又跃上新的台阶。按不变价格计算，比上年增长3.0%。值得一提的是，同日公布的多个经济指标去年12月表现好于市场预期。

专家分析认为，2023年，固定资产投资将继续增长，消费恢复会有较好势头，就业形势也有望总体改善。

（来源：证券时报，[原文链接](#)）

3、外资参与境内证券市场保持活跃，1月上半月净买入股票、债券合计约126亿美元

国家外汇管理局副局长、新闻发言人王春英1月18日就2022年外汇收支形势答记者问时表示，近期境外投资者持续恢复对我国证券市场投资。

据外汇局统计，2022年12月，境外投资者净增持境内债券和股票分别为73亿和84亿美元。从最新的市场数据看，近期外资参与境内证券市场保持活跃，2023年1月上半月净买入境内股票、债券合计约126亿美元。

在我国经济增速企稳回升、人民币资产吸引力增强，以及人民币资产避险属性凸显等因素支撑下，外资将继续稳步投资我国证券市场。

（来源：中国证券报，[原文链接](#)）

4、文化和旅游部：春节假期全国国内旅游出游 3.08 亿人次

央视新闻报道，经文化和旅游部数据中心测算，今年春节假期全国国内旅游出游 3.08 亿人次，同比增长 23.1%，恢复至 2019 年同期的 88.6%。实现国内旅游收入 3758.43 亿元，同比增长 30%，恢复至 2019 年同期的 73.1%。春节假日全国文化和旅游市场总体安全平稳有序。

（来源：Wind 资讯）

5、近千亿巨头暴拉20%，A股开盘稳了？春节档票房破65亿，锁定历史第二

春节假期后首个交易日港股喜迎“开门红”，第二个交易日同样涨势相迎。1月27日，恒生指数收盘涨0.54%，恒生科技指数收盘涨1.04%。板块热点方面，互联网、房地产行业个股普涨，商汤盘中一度涨超20%，中创新航一度涨近18%，腾讯控股股价续创近11个月来新高。

大年初六，春节假期已临近尾声，多项春节期间的热点数据纷纷出炉。在《满江红》《流浪地球2》等多部影片带动下，今年春节总票房已突破65亿元，锁定影史第二名。此外，多家厂商发布的出行及信息消费数据也显示，中国经济正经历复苏进行时。

(来源：证券时报，[原文链接](#))

风险提示：

本材料中包含的内容仅供参考，信息来源于已公开的资料，我们对其准确性及完整性不作任何保证，也不构成任何对投资人投资建议或承诺。市场有风险，投资需谨慎。读者不应单纯依靠本材料的信息而取代自身的独立判断，应自主作出投资决策并自行承担投资风险。本材料所刊载内容可能包含某些前瞻性陈述，前瞻性陈述具有一定不确定性。